



www.devas.com.tr



DEVAS ASANSÖR SAN. TİC. LTD. ŞTİ.

Mimarsinan Organize Sanayi Bölgesi 23. Cadde
No:74-76 Melikgazi - Kayseri / TURKEY

+90 352 502 05 37 +90 352 502 05 38
+90 533 655 45 13 info@devas.com.tr

www.devas.com.tr

DEVAS
elevator



Meeting point for more qualified life...

www.devas.com.tr

[/devasengelliasansörleri](https://www.facebook.com/devasengelliasansörleri)



Daha iyi bir yaşam için buluşma noktası...

Meeting point for more qualified life...



CORE Dikey Tip Platform

GENEL ÖZELLİKLER

İnşaat aşamasında yada projesinde asansör kuyusu ve kuyu dibi olmayan müstakil evler, teras katlar, showroom ve müzeler, kamusal alanlar, dublex ve triplex villa tipi yapılara, okul, camii, otel, rehabilitasyon merkezleri, mağazalar ve kurulum alanı dar olan her yerde kullanılır. Core dikey tip platform ruhsat gerektirmez. İç mekan ve dış mekan kullanımına uygundur.

Coğrafi nedenlerden dolayı en iyi dış mekan kullanımı için ürettiğimiz Core dikey tip platform, düşük maliyeti ve az yer kaplaması sebebiyle müşterilerimizin en çok tercih ettiği ürünlerden biridir. İç mekan ve dış mekanda rahatlıkla kullanabileceğiniz Core dikey tip platform, nem, yağmur, kar ve rutubetten etkilenmez. VVVF sürüş sistemi ve güvenli sonsuz vida teknolojisi ile sessiz ve uzun ömürlüdür.

Outdoor konseptinde en iyi engelli erişim çözümleri sunmak için korozyona karşı polyester dış cephe fırın boya ile üretilmektedir. IP67 kilit sistemi ile donatılmış, -40 ° ile +45 ° C sıcaklık toleransına dayanıklıdır.

Türkiye' de tek üretici sonsuz vida makine parkuru ile güvenli sonsuz vida teknolojisi sessiz ve sarsıntısız bir seyahati garanti ediyoruz.


Maximum Number of stops 3	Sürüş Sistemi Vidalı / Hidrolik	Acil Kurtarma Ups / Güç Kaynağı	Motor 1,1 / 2,2 kW	+50° / -35°	A++
180 - 500 Kg Kapasite	3.000 mm Max. Seyir	0,15m/sn Max. Hız	Kuyu Çukuru Gerekmez	Otomatik Manuel Kapı Seçeneği	3 Dil Sesli İkaz Sistemi
			Makine Dairesi Gerekmez	110 / 230 V 50-60 Hz	

Daha Fazla Emniyet, Daha Fazla Güven

Güvenliğiniz için çalışıyoruz...

We work for your safety ...

DEVAS



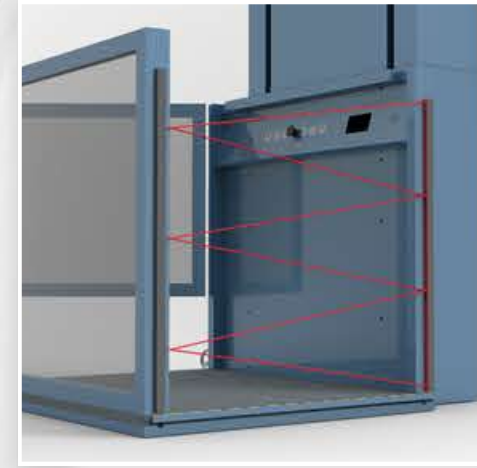


OTOMATİK KAPI SEÇENEĞİ - YÜKSEK GÜVENLİK DONANIMI

Tüm platformlarımızda opsiyonel olarak sunulan "otomatik" kapı sistemi, Devas bünyesinde üretilmekte olup elektronik devre kartından yazılımına kadar yerli üretimdir. Yumuşak açılış-kapanış özelliğinin yanı sıra açılma, kapanma ve açık kalma süreleri, avrupa standartlarına uygun olarak programlanmaktadır.

Dış cephe asansör sınıfında IP67 kilit sistemi ile donatılmış, -40 ° ile +45 ° C sıcaklık toleransına dayanıklıdır. Türkiye'de tek üreticisi olduğumuz sonsuz vida mili makine parkuru ve güvenli vida teknolojisi ile sessiz ve sarsıntısız bir seyahati garanti ediyoruz.

Totman buton özelliği ile gideceğiniz kat butonuna sürekli basmanız halinde, platform yumuşak bir kalkışla hareket eder, sizi sarsıntısız bir şekilde istediğiniz durağa çıkarır ve kat hizasına geldiğinde yine yumuşak duruş özelliği ile sarsıntısız bir şekilde durur.




IP67 PIZZATO BOBINLI KİLİT MEKANİZMASI

IP67 Pizzato bobinli kilit mekanizması, fiziki olarak toz ve suya karşı geçirmezlik sağlarken Devas yazılımı ile yönetimi sağlanıp sizlere üst segment bir güvenlik sunmaktadır.

Çoklu dil sesli ikaz sistemi sayesinde yalnızca Türkiye'de değil, dünya çapında rahat kullanım imkanı sağlayan otomatik kapı sistemimiz, ürünlerimizin tercihi açısından diğer platform markaları için de güçlü bir rekabet seviyesi oluşturmaktadır.

Elle müdahale gerektiği olası bir durumda platformun seyrini, kumanda paneli üzerindeki kalıcı stop butonu ile güvenli bir şekilde sonlandırabilirsiniz.




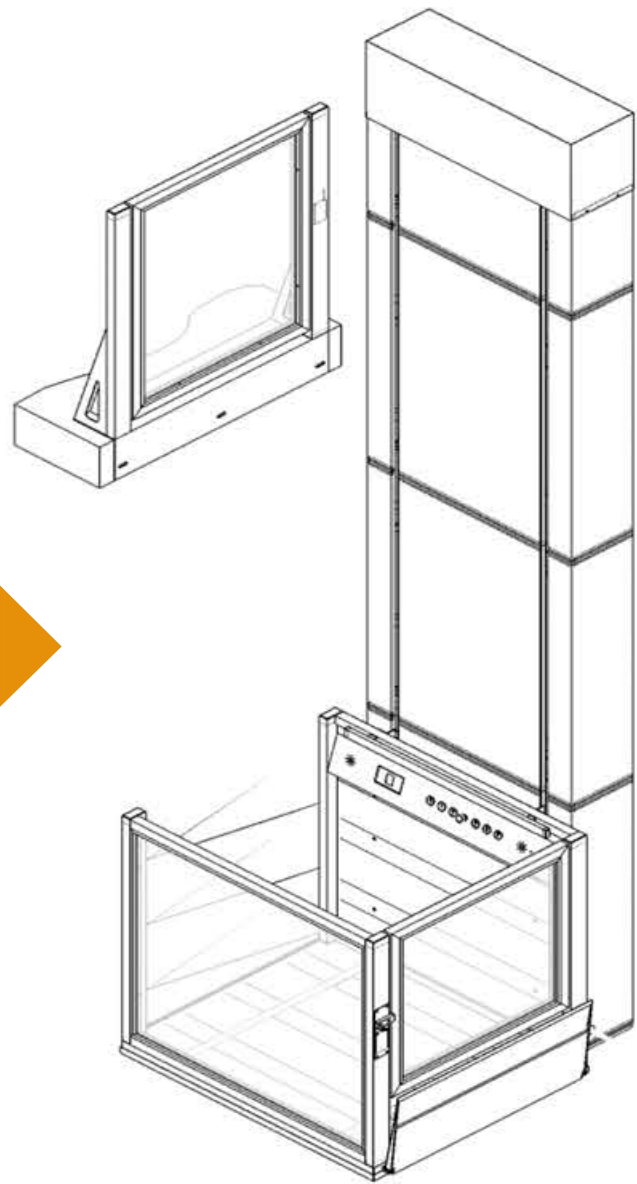
KAYMAZ TABAN KAPLAMA - ZEMİN ÇOK NOKTA SENSÖR SİSTEMİ

Otomatik kapanıp açılabilen flap/rampa, platform kenarı sıkışma sensörleri, emniyet somunu aşınma sensörü, platform altı canlı yaşam sensörü, kaçak akım kesici, nihai stop kesiciler, max süre aşımı (yazılımsal), alçak hız süre aşımı (yazılımsal) özellikleri, ürünlerimizde sizlere "standart" olarak sunduğumuz platform güvenlik tedbirlerinden bazılarıdır.

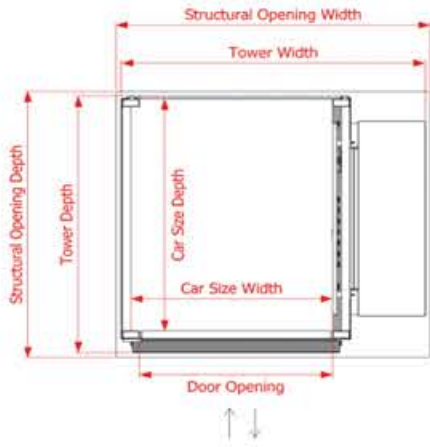
Core dikey platform standart olarak Single Entry (tek yön giriş-çıkış), Opposing Entry (karşılıklı giriş-çıkış) ve Diagonal Entry (üç yönlü giriş çıkış) şeklinde üretilmekle birlikte, istenildiğinde farklı yapıların fiziki durumlarına uygun özel ölçülerde imal edilebilmektedir.

Tekerlekli sandalye ile kullanım için minimum ölçü 1415×1380 mm, ayakta ya da oturarak kullanabilmek için minimum ölçünün 1215×1050 mm olduğu dikkate alınmalıdır.

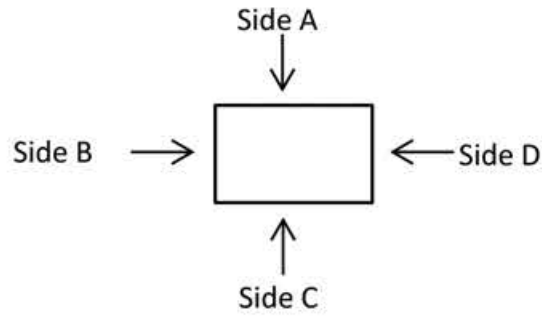




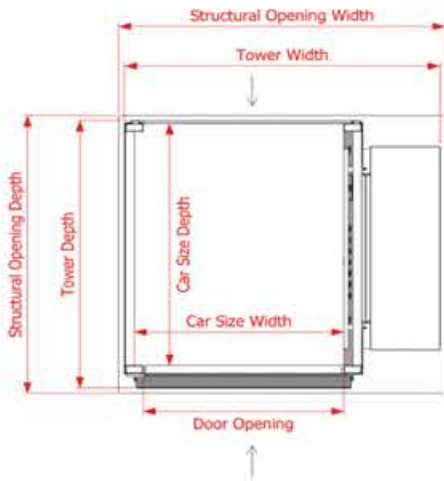
SINGLE ENTRY



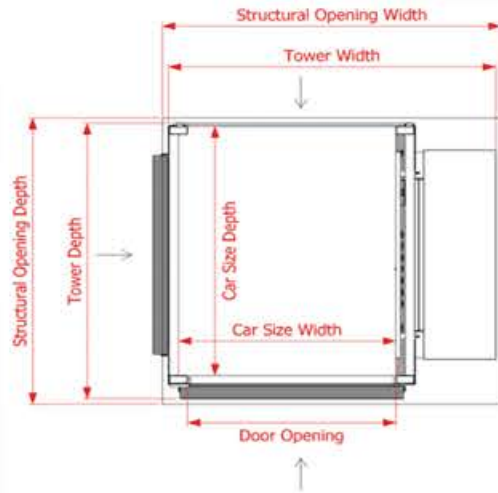
Shaft Plan



OPPOSING ENTRY



DIAGONAL ENTRY



* DEVAS has the right due to continuous development some information or dimensions may change without notice.

DEVAS Elevator LTD. Mimarşinan O.S.B. 23.Cad. No:74 Melikgazi - KAYSERİ / TÜRKİYE +90 352 502 0 537 www.devas.com.tr

		FOR SEAT USE		FOR WHEELCHAIR USE		
MODEL	:	CORE 700	CORE 800	CORE 900	CORE 1000	CORE 1100
				SINGLE ENTRY		
Tower Dimensions	:	1215x1050 mm	1315x1150 mm	1415x1380 mm	1515x1380 mm	1615x1530 mm
Platform Size	:	740x920mm	840x1020 mm	940x1250 mm	1040x1250 mm	1140x1400 mm
Door Opening	:	700x1100 mm	800x1100 mm	900x1100 mm	1000x1100 mm	1100x1100 mm
Structural Opening	:	1265x1100 mm	1365x1200 mm	1465x1430 mm	1565x1430 mm	1665x1580 mm
				OPPOSING ENTRY		
Tower Dimensions	:	1215x1050 mm	1315x1150 mm	1415x1380 mm	1515x1380 mm	1615x1530 mm
Platform Size	:	740x920 mm	840x1020 mm	940x1250 mm	1040x1250 mm	1140x1400 mm
Door Opening	:	700x1100 mm	800x1100 mm	900x1100 mm	1000x1100 mm	1100x1100 mm
Structural Opening	:	1265x1100 mm	1365x1200 mm	1465x1430 mm	1565x1430 mm	1665x1580 mm
				DIAGONAL ENTRY		
Tower Dimensions	:	1290x1050 mm	1390x1150 mm	1490x1380 mm	1590x1380 mm	1690x1530 mm
Platform Size	:	740x920 mm	840x1020 mm	940x1250 mm	1040x1250 mm	1140x1400 mm
A-C Side Door Opening	:	700x1100 mm	800x1100 mm	900x1100 mm	1000x1100 mm	1100x1100 mm
B Side Door Opening	:	700x1100 mm	800x1100 mm	900x1100 mm	1000x1100 mm	1100x1100 mm
Structural Opening	:	1340x1100 mm	1440x1200 mm	1540x1430 mm	1640x1430 mm	1740x1580 mm

GENERAL DIMENSIONS

Load Capacity	:	170 kg	215 kg	290 kg	325 kg	385 kg
Headroom	:	1500 mm	1500 mm	1500 mm	1500 mm	1500 mm
Pit Height	:	80 mm	80 mm	80 mm	80 mm	80 mm

STANDARD SPECIFICATIONS

Car Type	:	Platform type
Car Door	:	Anti-corrosion static paint or stainless steel
Floor Door	:	Anti-corrosion static paint or stainless steel
Door Type	:	Automatic or manuel type, swing door
Lift Structure	:	Anti-corrosion static paint or stainless steel, modular
Floor Control Panel	:	Call and dispatch buttons + Emergency stop with indicator display + vatman key
Number of Stop	:	Max 3 stops, 3 meter
Place of Use	:	Indoor - Outdoor
Drive System	:	Screw Nut
Motor Power	:	1,1 - 2,2 kW VVVF
Power Supply	:	3 phase 380-400 V 50 Hz
	:	1 phase 230 V 50 Hz
Speed	:	0,06 - 0,15 m/sec

Technical Compliance

European Machinery Directive 2006/42/EC

European Standart EN 81-41