



www.devas.com.tr



DEVAS ASANSÖR SAN. TİC. LTD. ŞTİ.

Mimarsinan Organize Sanayi Bölgesi 23. Cadde
No:74-76 Melikgazi - Kayseri / TURKEY

+90 352 502 05 37 +90 352 502 05 38
+90 533 655 45 13 info@devas.com.tr

www.devas.com.tr

DEVAS
elevator



Meeting point for more qualified life...

www.devas.com.tr

[/devasengelliasansörleri](https://www.facebook.com/devasengelliasansörleri)



Daha iyi bir yaşam için buluşma noktası...

Meeting point for more qualified life...



Kapalı Tip Kabinli

GENEL ÖZELLİKLER

Devas Sonsuz Vidalı Platform Asansörü, çalışma ortamında ve kamusal alanda, yokluğu veya varlığı nedeniyle işleyişi sınırlandıran ve mimari yapısı uygunsuz merdivenler için dikey hareketlilik ihtiyaçlarını karşılamak üzere tasarlanmıştır. Üretimini yaptığımız sonsuz vidalı dikey tip kapalı engelli platform asansörleri, çeşitli fonksiyonel özellikleri, iç ve dış mekan tasarım seçenekleri ve yüksek performanslı olmak üzere tüm ihtiyaçlarınızı karşılamak için geliştirilmiş güvenle kullanabileceğiniz ürünlerdir.

6 metreden daha fazla seyir mesafesi ile çalışan sonsuz vidalı kapalı engelli asansörü söz konusu olduğunda ürünlerimiz benzersizdir. Türkiye’de sadece firmamızda bulunan sonsuz vida imalat hattı ile ürettiğimiz güvenli sonsuz vida teknolojisi ile sessiz ve sarsıntısız bir seyahati garanti ediyoruz. İstenildiğinde hidrolik tahrik ile de ürettiğimiz kapalı tip dikey engelli platformu, kendinden destekli konstrüksiyon, hazır şaft sistemi ve modern mimariye uygun cam yada sandwich panel kullanmayı mümkün kılan akıllı sistemler kullanılarak imal edilmiştir.

Üretimini yaptığımız kapalı tip dikey engelli platform asansörü, outdoor konseptinde en iyi dış mekan kapalı platform ve engelli erişim çözümleri sunmak için anti korozyona karşı polyester dış cephe fırın boya ile üretilmektedir. IP67 kilit sistemi ile donatılmış, -40 ° ile +45 ° C sıcaklık toleransına uygun imal edilmektedir.

Zarif tasarım, makul platform boyutlar, panoramik cam veya sandwich panel seçeneği, geniş renk yelpazesi, paslanmaz çelik detaylar, spot ışıkları ve 3 farklı dil seçimi pek çok alternatifin sadece bir kısmıdır. Enerji kesilmelerinde otomatik devreye giren ups kurtarma sistemi ve sesli anons sistemi “VSR ses asistanı” standart sunduğumuz özelliklerden bazılarıdır.

 Maximum Number of stops 6	 Sürüş Sistemi Vidalı / Hidrolik	 Acil Kurtarma Ups / Güç Kaynağı	 Motor 1,1 / 2,2 kW	 +50° / -35°	 A++
 180 - 500 Kg Kapasite	 18.000 mm Max. Seyir	 0,15m/sn Max. Hız	 Kuyu Çukuru Gerekmez	 Otomatik Manuel Kapı Seçeneği	 3 Dil Sesli İkaz Sistemi
			 Makine Dairesi Gerekmez	 110 / 230 V 50-60 Hz	



OTOMATİK / MANUEL KAPI SEÇENEĞİ

Tüm platformlarımızda opsiyonel olarak sunulan “otomatik” kapı sistemi, Devas bünyesinde üretilmekte olup elektronik devre kartından yazılımına kadar yerli üretimdir. Yumuşak açılış-kapanış özelliğinin yanı sıra açılma, kapanma ve açık kalma süreleri, avrupa standartlarına uygun olarak programlanmaktadır.

Çoklu dil sesli ikaz sistemi sayesinde yalnızca Türkiye’de değil, dünya çapında rahat kullanım imkanı sağlayan otomatik kapı sistemimiz, ürünlerimizin tercihi açısından diğer platform markaları için de güçlü bir rekabet seviyesi oluşturmaktadır.

IP67 Pizzato bobinli kilit mekanizması, fiziki olarak toz ve suya karşı geçirmezlik sağlarken Devas yazılımı ile yönetimi sağlanıp sizlere üst segment bir güvenlik sunmaktadır.

GÜVENLİKLE DONATILMIŞ PLATFORM SİSTEMİ

Totman buton özelliği ile gideceğiniz kat butonuna sürekli basmanız halinde, platform yumuşak bir kalkışla hareket eder, sizi sarsıntısız bir şekilde istediğiniz durağa çıkarır ve kat hizasına gelindiğinde yine yumuşak duruş özelliği ile sarsıntısız bir şekilde durur.

Platform kenarı sıkışma sensörleri, emniyet somunu aşınma sensörü, platform altı canlı yaşam sensörü, kaçak akım kesici, nihai stop kesiciler, max süre aşımı (yazılımsal), alçak hız süre aşımı (yazılımsal) özellikleri, ürünlerimizde sizlere “standart” olarak sunduğumuz platform güvenlik tedbirlerinden bazılarıdır.

Elle müdahale gerektiği olası bir durumda platformun seyrini, kumanda paneli üzerindeki kalıcı stop butonu ile güvenli bir şekilde sonlandırabilirsiniz.



HER KOŞULA DAYANIKLI ÇELİK KONSTRÜKSİYON

Sonsuz vidalı kapalı tip dikey engelli asansörü, outdoor konseptinde en iyi dış mekan engelli erişim çözümleri sunmak için anti korozyona karşı polyester dış cephe fırın boya ile üretilmektedir.

Dış cephe asansör sınıfında IP67 kilit sistemi ile donatılmış, -40 ° ile +45 ° C sıcaklık toleransına dayanıklıdır. Türkiye’de tek üreticisi olduğumuz sonsuz vida mili makine parkuru ve güvenli vida teknolojisi ile sessiz ve sarsıntısız bir seyahati garanti ediyoruz.

Kapalı engelli asansörü standart olarak 1600×1600 mm dış ölçü ve 1100×1400 mm iç ölçü olacak şekilde üretilmekle birlikte, istenildiğinde farklı yapı ve apartmanların fiziki durumlarına uygun özel ölçülerde de imal edilebilmektedir.

Tekerlekli sandalye ile kullanım için minimum ölçü 900×1250 mm, ayakta ya da oturarak kullanabilmek için minimum ölçünün 710×1000 mm olduğu dikkate alınmalıdır.



Engelleri Ortadan Kaldırıyoruz...

Hayatınıza daha fazla Değer Katıyoruz.

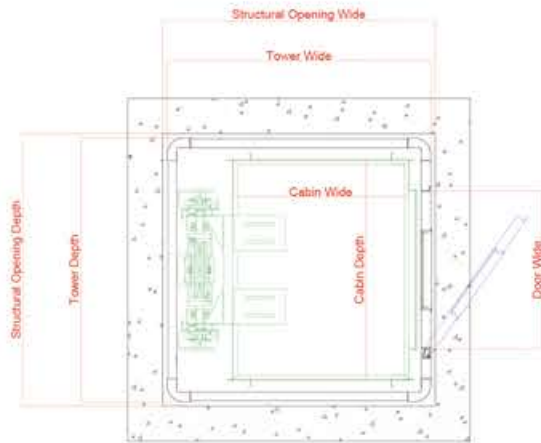
We add more Value to Your Life.

DEVAS

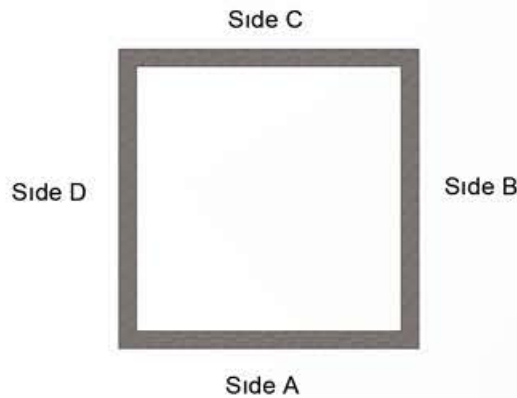




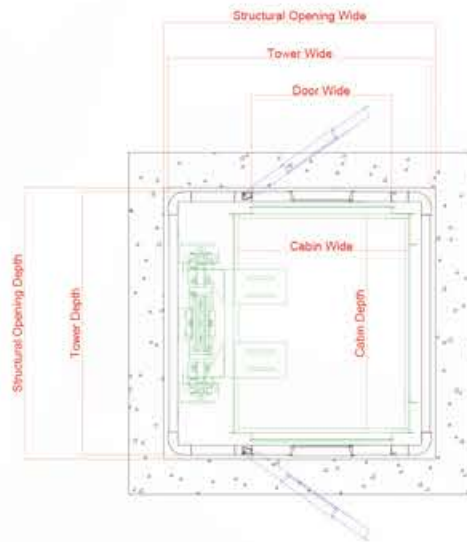
SINGLE ENTRY



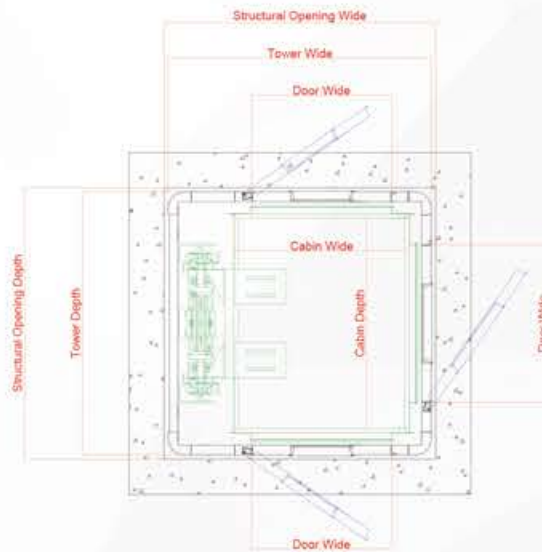
SHAFT PLAN



OPPOSING ENTRY



DIAGONAL ENTRY



* DEVAS has the right due to continuous development some information or dimensions may change without notice.

DEVAS Elevator LTD. Mimarşinan O.S.B. 23.Cad. No:74 Melikgazi - KAYSERİ / TÜRKİYE +90 352 502 0 537 www.devas.com.tr

		FOR SEAT USE				FOR WHEELCHAIR USE	
MODEL	:	BK 1100	BK 1200	BK 1300	BK 1400	BK 1500	BK 1600
SINGLE ENTRY							
Tower Dimensions	:	1100x1100 mm	1200x1200 mm	1300x1300 mm	1400x1400 mm	1500x1500 mm	1600x1600 mm
Cabin Size	:	600x850mm	700x950mm	800x1050mm	900x1150 mm	1000x1250 mm	1100x1350 mm
Door Opening	:	600x2000 mm	700x2000 mm	800x2000 mm	900x2000 mm	900x2000 mm	900x2000 mm
Structural Opening	:	1150x1150 mm	1250x1250 mm	1350x1350 mm	1450x1450 mm	1550x1550 mm	1650x1650 mm
OPPOSING ENTRY							
Tower Dimensions	:	1100x1100 mm	1200x1200 mm	1300x1300 mm	1400x1400 mm	1500x1500 mm	1600x1600 mm
Cabin Size	:	600x850 mm	700x950 mm	800x1050 mm	900x1150 mm	1000x1250 mm	1100x1350 mm
Door Opening	:	400x2000 mm	500x2000 mm	600x2000 mm	700x2000 mm	800x2000 mm	900x2000 mm
Structural Opening	:	1150x1150 mm	1250x1250 mm	1350x1350 mm	1450x1450 mm	1550x1550 mm	1650x1650 mm
DIAGONAL ENTRY							
Tower Dimensions	:	1100x1100 mm	1200x1200 mm	1300x1300 mm	1400x1400 mm	1500x1500 mm	1600x1600 mm
Cabin Size	:	600x850 mm	700x950 mm	800x1050 mm	900x1150 mm	1000x1250 mm	1100x1350 mm
A-C Side Door Opening	:	400x2000 mm	500x2000 mm	600x2000 mm	700x2000 mm	800x2000 mm	900x2000 mm
B Side Door Opening	:	600x2000 mm	700x2000 mm	800x2000 mm	900x2000 mm	900x2000 mm	900x2000 mm
Structural Opening	:	1150x1150 mm	1250x1250 mm	1350x1350 mm	1450x1450 mm	1550x1550 mm	1650x1650 mm

GENERAL DIMENSIONS

Load Capacity	:	180 kg	225 kg	300 kg	375 kg	450 kg	500 kg
Headroom	:	2350 mm	2350 mm	2350 mm	2350 mm	2350 mm	2350 mm
Pit Height	:	120 mm	120 mm	120 mm	120 mm	120 mm	120 mm

STANDARD SPECIFICATIONS

Cabin Bottom	:	Non slider band	Cabin Bottom	:	Cheta aluminium and pvc
Steel Construction	:	Static paint (RAL 7016-7035-7040) modular system	Steel Construction	:	Static paint and stainless steel
Side Cover	:	4+4 laminated clear glass and 12 mm panel	Side Cover	:	Coloured glass
Driver System	:	Hydraulic	Call Button	:	Display - key - access
Call Button	:	Braile alphabet push button	Door Type	:	Swing full automatic
Voice Announcement	:	Turkish - English - Arabic	Car Adding	:	Folding seat
Control Box	:	Controlled by microprocessor, vvvf	Power Supply	:	3 phase 380V 50Hz
Travel and Stops (max)	:	18m / 6 stops			
Control Panel of Platform	:	Display, call, fan, alarm, stop, intercom push buttons			
Power Supply	:	1 phase 220V 50Hz			
Speed	:	0,15 m/sec			
Engine	:	1,1 / 2,2 kW vvvf			
Door Type	:	Swing - semi automatic			
Place of Use	:	Indoor / outdoor			

Technical Compliance

European Machinery Directive 2006/42/EC

European Standart EN 81-41





OTOMATİK / MANUEL KAPI SEÇENEĞİ

Tüm platformlarımızda opsiyonel olarak sunulan "otomatik" kapı sistemi, Devas bünyesinde üretilmekte olup elektronik devre kartından yazılımına kadar yerli üretimdir. Yumuşak açılış-kapanış özelliğinin yanı sıra açılma, kapanma ve açık kalma süreleri, avrupa standartlarına uygun olarak programlanmaktadır.

GİRİŞ YETKİ KONTROLÜ

Diğer bir opsiyonumuz olan Yetki Kontrolü ile kişiye ve mekana özel üretilen platformlarımızın kullanım kontrolü yalnızca sizin elinizdedir.

Tercihiniz doğrultusunda platform sistemine dahil edilen yetki kontrol cihazıyla birlikte, yine sizin tercihinize bağlı olarak isterseniz şifreli kullanım, isterseniz de yetki kartı ile kullanım mümkün hale gelmektedir. Yetki kontrolü platformdaki her durağa verilebildiği gibi yalnızca binaya girişler için zemin kat kapısına atanabilmektedir.

SERT HAVA KOŞULLARINA KARŞI ÜSTÜN KORUMALI ÇELİK KONSTRÜKSİYON

Kapalı tip kabinli asansör, outdoor konseptinde en iyi dış mekan engelli erişim çözümleri sunmak için korozyona karşı polyester dış cephe fırın boya ile üretilmektedir.

Dış cephe asansör sınıfında IP67 kilit sistemi ile donatılmış olup -40 ° ile +45 ° C sıcaklık toleransına dayanıklıdır.

Kabinli asansör, standart olarak 1600x1600 mm dış ölçü ve 1100x1400 mm iç ölçü olacak şekilde üretilmekle birlikte, istenildiğinde farklı yapı ve apartmanların fiziki durumlarına uygun özel ölçülerde de imal edilebilmektedir. Detaylı bilgi için "teknik özellikler" sayfasına bakabilirsiniz.



KUYU ÇUKURU GEREKMEZ

Kapalı tip asansörümüz, özel rampası sayesinde kuyu çukuru gerektirmeden kurulabilir. Bu sayede montajı kolay olmakla birlikte minimum inşaat maliyeti ile bütçenizde tasarruf etmenize yardımcı olmaktadır.

Tekerlekli sandalye ile birlikte kullanılması amaçlanan platformlar için kuyu çukuru tercih edilmemesi halinde, platformun zemin kat giriş kapısı yönünde 150 cm rampa payı olmalıdır.

Kulenin sabitlenebilmesi için Türk Kalite Standardı talimatları gereği beton harici zeminlere, talep edilen platformun kule genişlik ve derinlik ölçüsünden +10 cm genişlik ve derinlikte beton zemin dökülmesi gerekmektedir.

* 35.735.1101, 35.735.1102, 35.735.1103, 35.735.1104, 35.735.1201, 35.735.1202, 35.735.1203, 35.735.1204 ürünlerimiz tüm pozları karşılamaktadır.