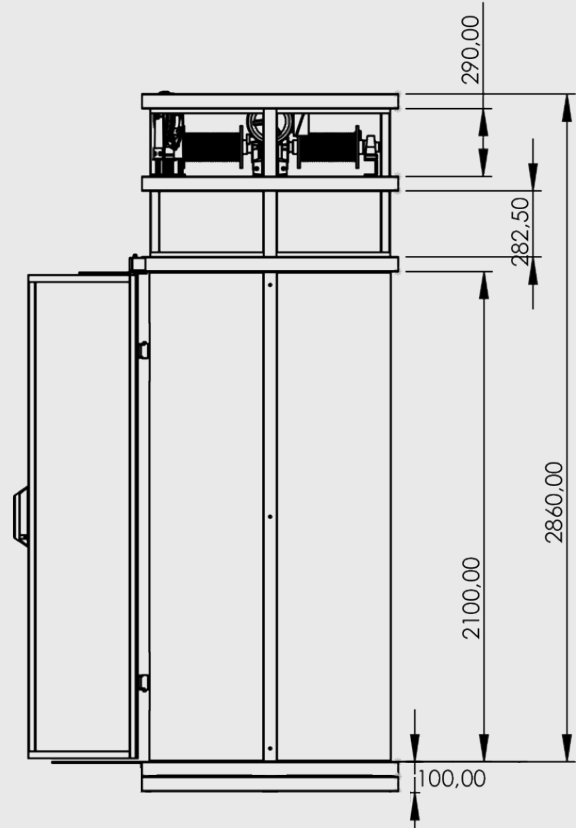


TEKNİK ÖLÇÜLER



Koltuk ile Kullanım

Tekerlekli Sandalye İle Kullanım

TEK CEPHE GİRİŞ	TUBE 900	TUBE 1100	TUBE 1300	TUBE 1500	TUBE 1700
Tabliye Açıklığı (Ø)	950 MM	1150 MM	1350 MM	1550 MM	1750 MM
Konstrüksiyon Çap (Ø)	900 MM	1100 MM	1300 MM	1500 MM	1700 MM
Kabin Çap (Ø)	650x2100 MM	850x2100 MM	1050x2100 MM	1250x2100 MM	1450x2100 MM
Kapı Ölçüsü (WxH)	500x2100 MM	500x2100 MM	650x2100 MM	800x2100 MM	950x2100 MM
GİRİŞ ÇIKIŞ KARŞILIKLI					
Tabliye Açıklığı (Ø)	950 MM	1150 MM	1350 MM	1550 MM	1750 MM
Konstrüksiyon Çap (Ø)	900 MM	1100 MM	1300 MM	1500 MM	1700 MM
Kabin Çap (Ø)	650x2100 MM	850x2100 MM	1050x2100 MM	1250x2100 MM	1450x2100 MM
Kapı Ölçüsü (WxH)	500x2100 MM	500x2100 MM	650x2100 MM	800x2100 MM	950x2100 MM
DİYAGONAL GİRİŞ					
Tabliye Açıklığı (Ø)	UYGULANAMAZ	1100 MM	1350 MM	1550 MM	1750 MM
Konstrüksiyon Çap (Ø)	UYGULANAMAZ	1100 MM	1300 MM	1500 MM	1700 MM
Kabin Çap (Ø)	UYGULANAMAZ	850x2100 MM	1050x2100 MM	1250x2100 MM	1450x2100 MM
Kapı Ölçüsü (WxH)	UYGULANAMAZ	500x2100 MM	650x2100 MM	800x2100 MM	950x2100 MM
GENEL ÖLÇÜLER					
Taşıma Kapasitesi	400 KG	400 KG	400 KG	425 KG	500 KG
Son Kat Yüksekliği	2900 MM	2900 MM	2900 MM	2900 MM	2900 MM
Kuyu Dibi	100 MM	100 MM	100 MM	100 MM	100 MM

100

mm

Kuyu Çukuru
Yüksekliği

2100

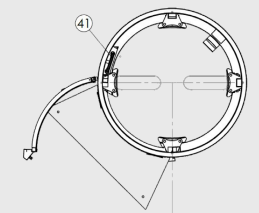
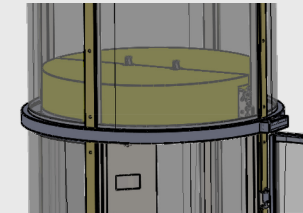
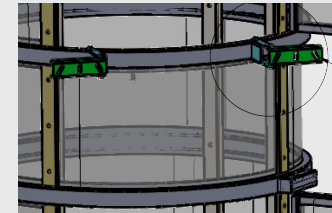
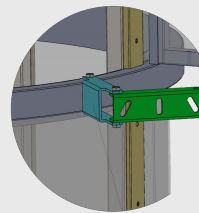
mm

Kabin
Yüksekliği

2900

mm

Son Kat
Yüksekliği



tubelift

DEVAS
home lift

www.devas.com.tr

CE

TS EN 81-41

6